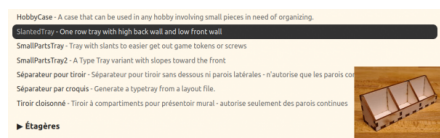


Ce distributeur a été réalisé au moyen du Logiciel de générateur de boîtes Boxes.py :

<https://boxes.hackerspace-bamberg.de/?language=fr>

MENU

à partir du modèle `SlantedTray`.



Il a été adapté en fonction de la mise en place des différentes protections grâce à la personnalisation de divers réglages :

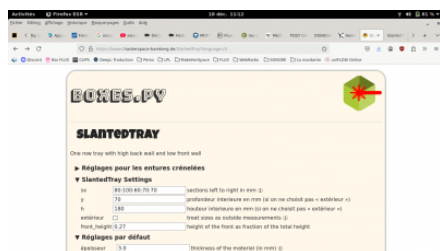
- Réglages pour les entures crénelés : laisser les pré-réglages

- Stantedtray stetings :

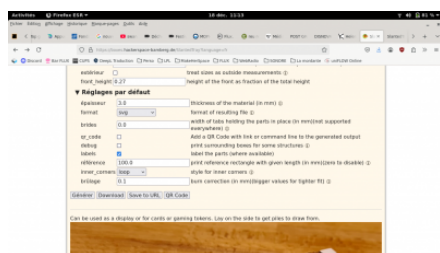
SX : (mesures de gauche à droite) en MM et le séparateur = :

y : profondeur intérieure

h : hauteur du fond de la boîte



front_height : une fraction > 5 cm c'est qu'on veut, la hauteur de fond est de 18, il faut faire la fraction : $5/18 = 0,27$
ca permet de maintenir la proportion si changement de mesure



Après Il faut downloader le fichier. Puis l'exporter en .svg dans Inkscape pour finir le paramétrage (et mettre un texte si besoin).

Voici les 2 distributeurs de protection hygiéniques et sexuelles créés avec les jeunes de la mission locale.



Article extrait de : <http://www.lesporteslogiques.net/wiki/> - **WIKI Les Portes Logiques**

Adresse :

http://www.lesporteslogiques.net/wiki/openatelier/projet/distributeurs_de_protections_hygieniques_et_sexuelles

Article mis à jour: **2024/12/18 15:20**